



GOVERNEMENT FÉDÉRAL AU CANADA

En 2019, des leaders de CGI ont réalisé des entretiens en personne avec plus de 1 550 dirigeants des fonctions d'affaires (équipes métiers) et informatiques (TI) afin de discuter de leurs perspectives sur les tendances qui ont des répercussions sur leurs entreprises. Parmi eux, 256 ont été rencontrés au Canada. Cette infographie propose un échantillon des perspectives. Découvrez davantage de perspectives et demandez plus d'information en écrivant à info@cgi.com.

Principales tendances classées par incidence

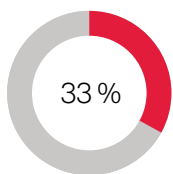
2018

2019

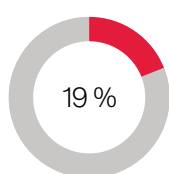


Étapes de la mise en œuvre de la stratégie numérique

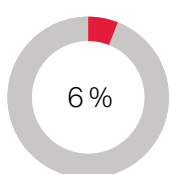
Un total de 81 % des dirigeants canadiens fédéraux indique avoir un certain type de stratégie numérique en place.



Stratégie définie pour l'ensemble de l'entreprise



Stratégie définie et s'étendant à l'écosystème externe

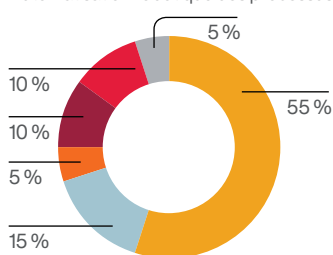


Stratégie d'entreprise* produisant des résultats

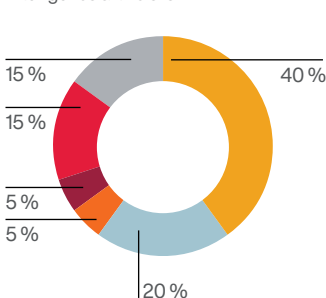
*y compris une stratégie d'entreprise et une stratégie d'entreprise s'étendant à l'écosystème externe

Étapes de la mise en œuvre de la technologie numérique

Automatisation robotique des processus

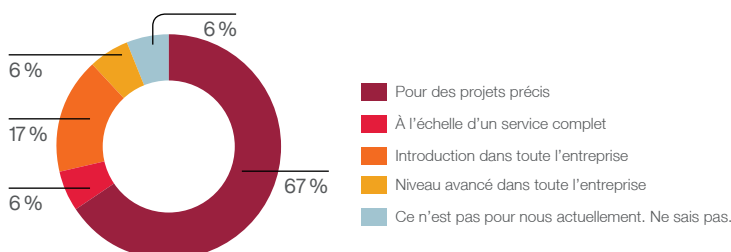


Intelligence artificielle



Exploration Démonstration de faisabilité En cours
Terminée (en amélioration continue) Ne nous concerne pas Autre

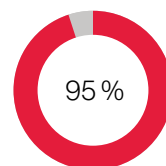
Stade de l'adoption des méthodologies agiles



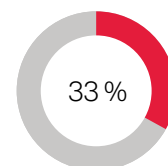
Cybersécurité et confidentialité des données



politique officielle de sécurité en place

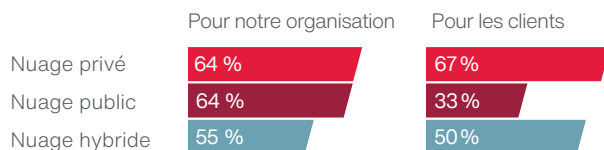


politique officielle de protection des données en place



chef de la protection des données en poste

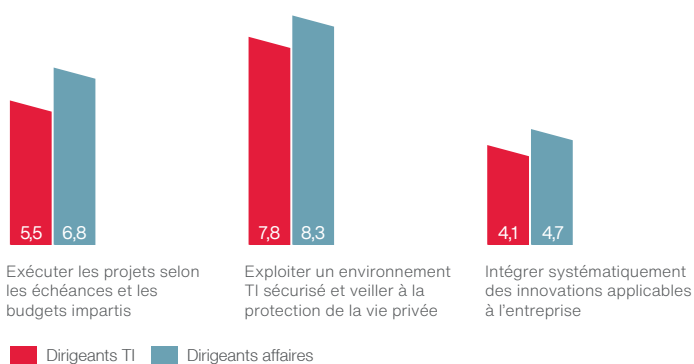
Utilisation du nuage (cloud)



Pourcentages = réponses positives – Les dirigeants peuvent sélectionner plusieurs types d'utilisation du nuage. Réponses négatives ou autres non illustrées

Satisfaction des dirigeants des fonctions d'affaires vs satisfaction des dirigeants des fonctions informatiques

Notes de 1 à 10, 10 = très satisfait (3 des 10 attributs sont présentés)



Exécuter les projets selon les échéances et les budgets impartis

Exploiter un environnement TI sécurisé et veiller à la protection de la vie privée

Intégrer systématiquement des innovations applicables à l'entreprise

Dirigeants TI Dirigeants affaires

Apprenez-en davantage sur nos analyses comparatives de la satisfaction à l'égard des TI issues de notre « Démarche pour devenir une organisation de TI de classe mondiale » : cgi.com/fr/demarche




GOVERNEMENT PROVINCIAL ET LOCAL AU CANADA

En 2019, des leaders de CGI ont réalisé des entretiens en personne avec plus de 1 550 dirigeants des fonctions d'affaires (équipes métiers) et informatiques (TI) afin de discuter de leurs perspectives sur les tendances qui ont des répercussions sur leurs entreprises. Parmi eux, 256 ont été rencontrés au Canada. Cette infographie propose un échantillon des perspectives. Découvrez davantage de perspectives et demandez plus d'information en écrivant à info@cgi.com.

Principales tendances classées par incidence

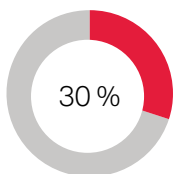
2018

2019

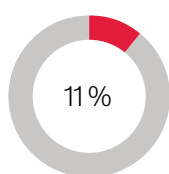


Étapes de la mise en œuvre de la stratégie numérique

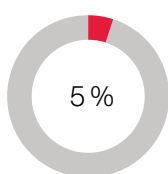
Un total de 85 % des dirigeants canadiens indique avoir un certain type de stratégie numérique en place.



Stratégie définie à l'échelle de l'entreprise



Stratégie d'entreprise et s'étendant à l'écosystème externe



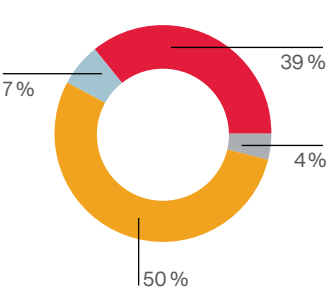
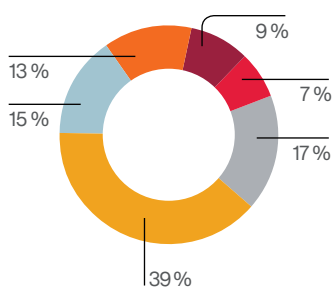
Stratégie d'entreprise* et production de résultats

*y compris une stratégie d'entreprise et une stratégie d'entreprise s'étendant à l'écosystème externe

Étapes de la mise en œuvre de la technologie numérique

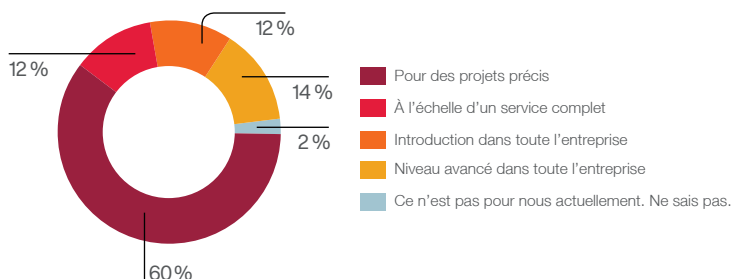
Automatisation robotique des processus

Intelligence artificielle

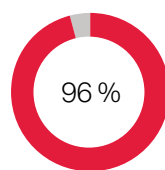


Exploration Démonstration de faisabilité En cours
Terminée (en amélioration continue) Ne nous concerne pas Autre

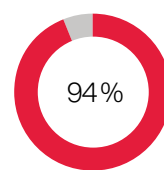
Stade de l'adoption des méthodologies agiles



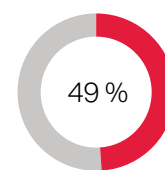
Cybersécurité et confidentialité des données



politique officielle de sécurité en place

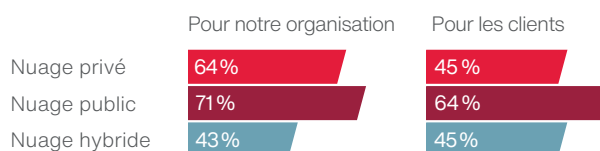


politique officielle de protection des données en place



chef de la protection des données en poste

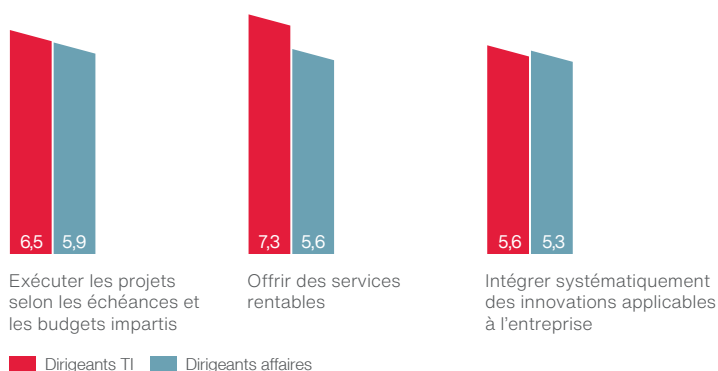
Utilisation du nuage (cloud)



Pourcentages = réponses positives – Les dirigeants peuvent sélectionner plusieurs types d'utilisation du nuage. Réponses négatives ou autres non illustrées

Satisfaction des dirigeants des fonctions d'affaires vs satisfaction des dirigeants des fonctions informatiques

Notes de 1 à 10, 10 = très satisfait (3 des 10 attributs sont présentés)



Apprenez-en davantage sur nos analyses comparatives de la satisfaction à l'égard des TI issues de notre « Démarche pour devenir une organisation de TI de classe mondiale » : cgi.com/fr/demarche